

**Dispositivo de succión desarrollado para liberar una obstrucción en la vía aérea de la víctima** cuando se ha seguido sin éxito el protocolo estándar en caso de atragantamiento. La duración de la succión es mínima, actuando en segundos, lo que lo hace seguro y efectivo.

El dispositivo es ligero, ocupa muy poco espacio y no necesita ninguna fuente de alimentación. Esto lo convierte en un equipo ideal para guardarlo en un botiquín, armario o llevarlo encima y tenerlo siempre cerca para poder utilizarlo de manera inmediata.

Incluye 3 mascarillas:



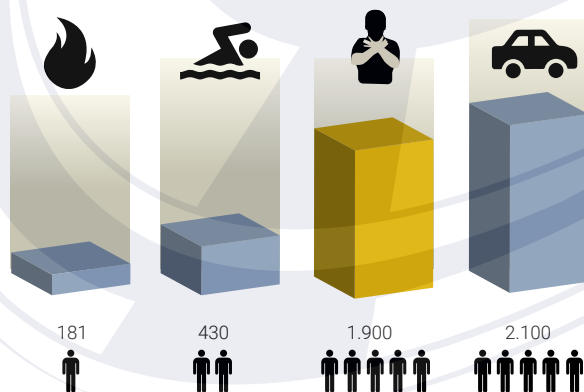
Pediátrica (infantil)  
(A partir de 18 kg.)

Adulto pequeña

Adulto grande

## 1.900 personas mueren al año en España por atragantamiento

- ▶ 10 veces más fallecidos que los causados por incendios
- ▶ 4 veces más fallecidos que en ahogamientos por inmersión
- ▶ Cifra similar a la de fallecidos por accidentes de tráfico



Fuente: INE: Instituto Nacional de Estadística

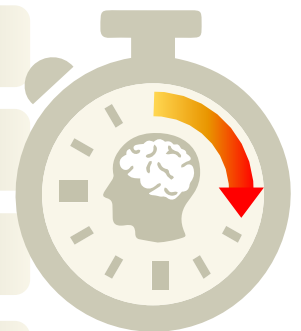
El tiempo es vital, hay que actuar rápidamente

0 - 4 min. Daño cerebral improbable

4 - 6 min. Daño cerebral posible

6 - 10 min. Daño cerebral probable

Más de 10 Muerte cerebral probable



Este dispositivo dispone de certificado CE y está registrado por la FDA



# Características

**Probado con éxito:**

Ya ha salvado vidas en España y en otros países.

**Sin riesgos:**

No se introduce en el cuerpo por lo que no daña a la víctima

**Válido para niños y adultos:**

Incluye 2 mascarillas de adulto y una pediátrica por lo que se ajusta a prácticamente cualquier posible víctima.

**Manejo sencillo:**

No hace falta ninguna habilidad o formación específica, pudiéndose usar por un niño o en uno mismo.

**Uso generalizado:**

Puede usarse con embarazadas, obesos, ancianos y personas en sillas de ruedas en los cuales la Maniobra de Heimlich puede estar contraindicada o resultar ineficaz.

**Actúa en segundos:**

Es rápido y fácil de utilizar liberando la obstrucción de manera inmediata.

Ya es posible transformar un espacio público en un lugar más seguro.

- Restaurantes
- Comedores escolares
- Hoteles
- Geriátricos
- Lugares públicos
- Equipos de emergencia
- Centros Sanitarios

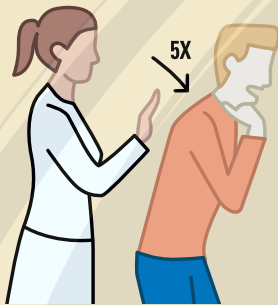


## INSTRUCCIONES EN CASO DE ASFIXIA POR ATRAGANTAMIENTO

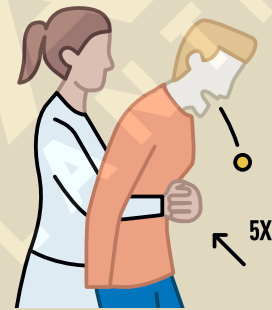
Si alguna persona es víctima de asfixia por atragantamiento...

**1** Anime a la víctima a toser

**2** Si la tos no es efectiva, 5 palmadas en la espalda



**3** Si la obstrucción sigue, 5 compresiones abdominales

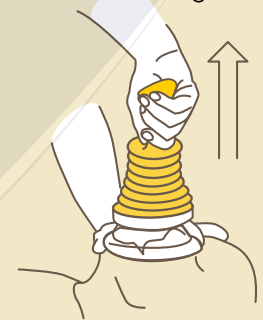
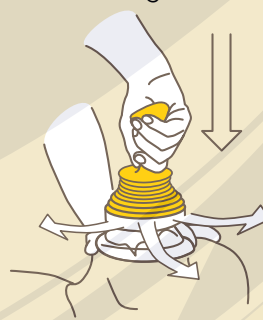
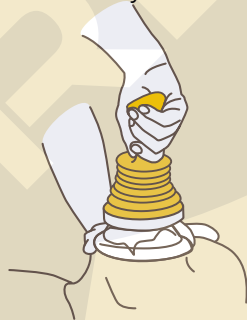


**4** Si la obstrucción sigue, utilice el dispositivo.

COLOCAR sobre la nariz y la boca

EMPUJAR el mango/fuelle

TIRAR del mango



REPETIR HASTA RETIRAR LA OBSTRUCCIÓN O 5 VECES.

### Cada unidad contiene:

- 1 dispositivo
- 1 mascarilla grande de adulto
- 1 mascarilla pequeña de adulto
- 1 mascarilla pediátrica
- 1 adhesivo con inscripción "Local protegido contra asfixia por atragantamiento"
- Un Manual de información e instrucciones de uso
- Guía rápida ante asfixia por atragantamiento