

ABRELATAS ELÉCTRICO PARA COLECTIVIDADES



« Para colectividades de 300 a 800 cubiertos »

Apertura de todas las latas cilíndricas o rectangulares, incluso abolladas de 5 a 27 cm de altura.

Rendimiento : de 40 a 80 latas 5x1 en continuidad

Desmontaje del «cabezal de apertura» sin herramienta para una limpieza diaria en lavavajillas y esterilización.

Motor de alto rendimiento y bajo consumo de energía*

Apertura limpia: ausencia de limaduras en el interior de la lata. Percusión y apertura de la lata con un solo movimiento y con la misma palanca.

Accesorios imantados para retención e la tapa

Abrelatas eléctrico profesional para colectividades de 300 o 800 cubiertos:


- Fabricación con materiales inoxidables. La rueda, por motivos de dureza, es a cero templado y está tratada contra la oxidación.
 - Motor de dos velocidades protegido por una tapa durallinox.
 - Motorreductor de alto rendimiento.
 - Reductor completamente de metal (engranajes metálicos montados en rodamientos de bolas).
 - Conjunto «motor-cabezal de apertura» de desplazamiento vertical asistido por muelle de gas permite un posicionamiento sin esfuerzo según la altura de la lata a abrir.
 - Tope de ajuste de altura de las latas.
 - El cambio de las piezas de desgaste (cuchilla y rueda) puede ser realizado o por personal no calificado.
 - Aparato de sobremesa: base de acero inoxidable y 4 ventosas
- Modelo patentado


*Detalles motor: 230 V monofásico - 50 Hz / 60 Hz


Potencia: 75 W - Par : 13 N/m

Reducción piñonería metálica

IP55. Para fijar en la mesa.
 Desplazamiento vertical asistido por muelle neumático. Sujeción magnética de la tapa.
 800 cubiertos o más. Trabajo en continuo.
 Apertura de todo tipo de latas cilíndricas o rectangulares, incluso abolladas de 5 a 27 cm de altura. Fácil de desmontar y limpiar. NF (higiene para alimentos) + HACCP.

 400-500 boîtes par h. Sur demande modèle très grande vitesse. 400-500 cans per hour. Very-high-speed model on request. 400-500 latas por h. Por encargo modelo muy alta velocidad.

 50-60Hz 260W

 Pedal de mando, cuchilla reversible doble vida, 2 ruletas: Ø36 mm para latas rectangulares, Ø70 mm para latas redondas, 1 cepillo metálico.

 Inox



						
30	30	75	32	32	230 V Monofásico	5
30	30	75	32	30	110 V	5
30	30	75	32	32	380 V Trifásico	5